

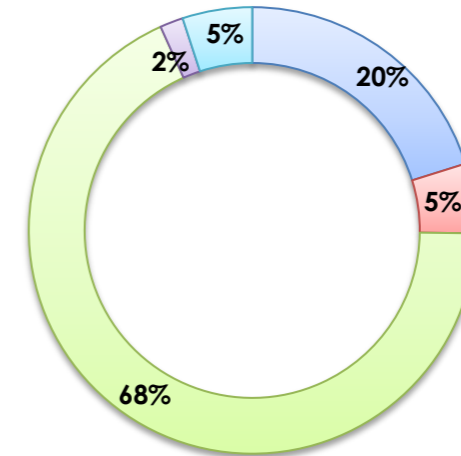


Delitos Sexuales Año 2022

I. Delitos sexuales según tipo de agresión

Región	Violación	Sodomía	Actos Lascivos	Incesto	Violación Técnica	Total	Ley 54, Art. 3.5
Aguadilla	0	0	2	0	1	3	0
Aibonito	1	1	3	0	0	5	0
Arecibo	0	0	6	0	1	7	0
Bayamón	2	1	14	1	0	18	0
Caguas	5	0	10	0	1	16	0
Carolina	5	0	8	0	1	14	0
Fajardo	1	0	3	0	0	4	0
Guayama	0	0	8	0	0	8	0
Humacao	1	0	2	0	0	3	0
Mayagüez	0	0	5	0	1	6	0
Ponce	1	2	10	1	0	14	0
San Juan	8	2	8	0	1	19	0
Utüado	0	0	2	0	0	2	0
Total	24	6	81	2	6	119	0

Delitos sexuales según tipo de agresión

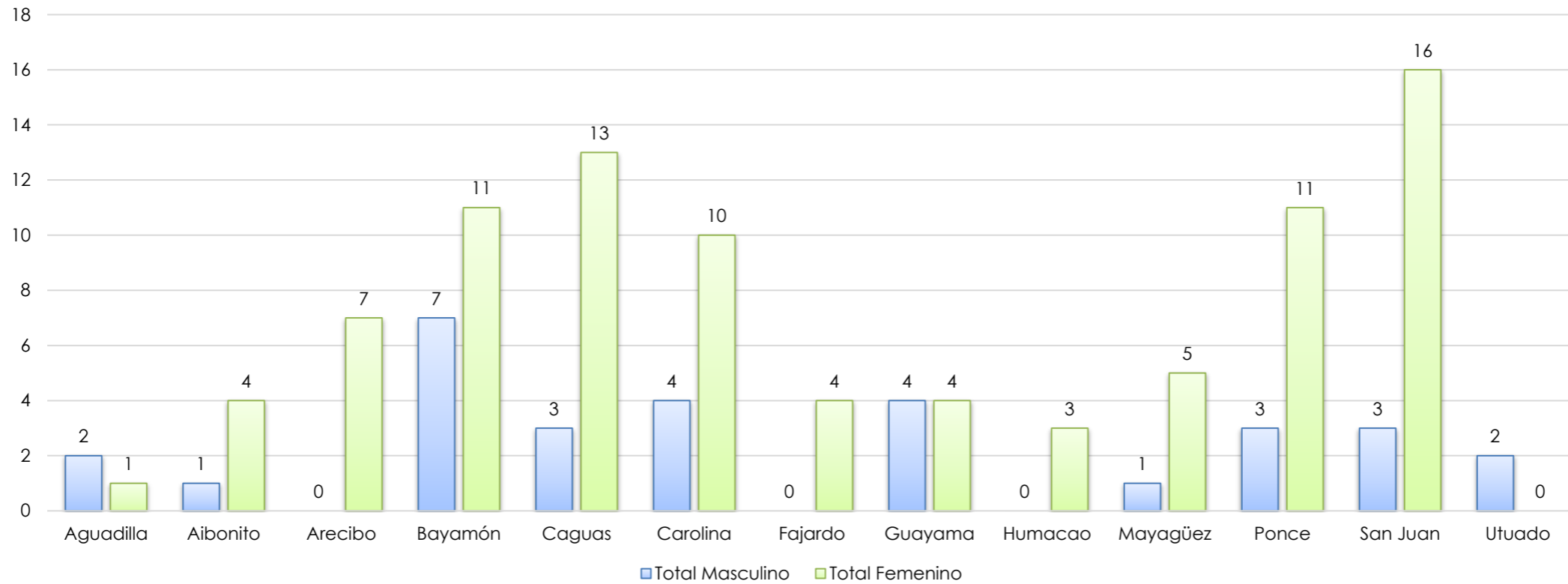


■ Violación ■ Sodomía ■ Actos Lascivos ■ Incesto ■ Violación Técnica

II. Delitos sexuales según agresión y sexo

Región	Violación		Sodomía		Actos Lascivos		Incesto		Violación Técnica		Total		Ley 54, Art. 3.5	
	Masc	Fem	Masc	Fem	Masc	Fem	Masc	Fem	Masc	Fem	Masc	Fem	Masc	Fem
Aguadilla	0	0	0	0	2	0	0	0	0	1	2	1	0	0
Aibonito	0	1	1	0	0	3	0	0	0	0	1	4	0	0
Arecibo	0	0	0	0	0	6	0	0	0	1	0	7	0	0
Bayamón	0	2	1	0	5	9	1	0	0	0	7	11	0	0
Caguas	0	5	0	0	2	8	0	0	1	0	3	13	0	0
Carolina	1	4	0	0	3	5	0	0	0	1	4	10	0	0
Fajardo	0	1	0	0	0	3	0	0	0	0	0	4	0	0
Guayama	0	0	0	0	4	4	0	0	0	0	4	4	0	0
Humacao	0	1	0	0	0	2	0	0	0	0	0	3	0	0
Mayagüez	0	0	0	0	1	4	0	0	0	1	1	5	0	0
Ponce	0	1	2	0	1	9	0	1	0	0	3	11	0	0
San Juan	0	8	2	0	1	7	0	0	0	1	3	16	0	0
Utuado	0	0	0	0	2	0	0	0	0	0	2	0	0	0
Total	1	23	6	0	21	60	1	1	1	5	30	89	0	0

Total de víctimas de agresión sexual por sexo



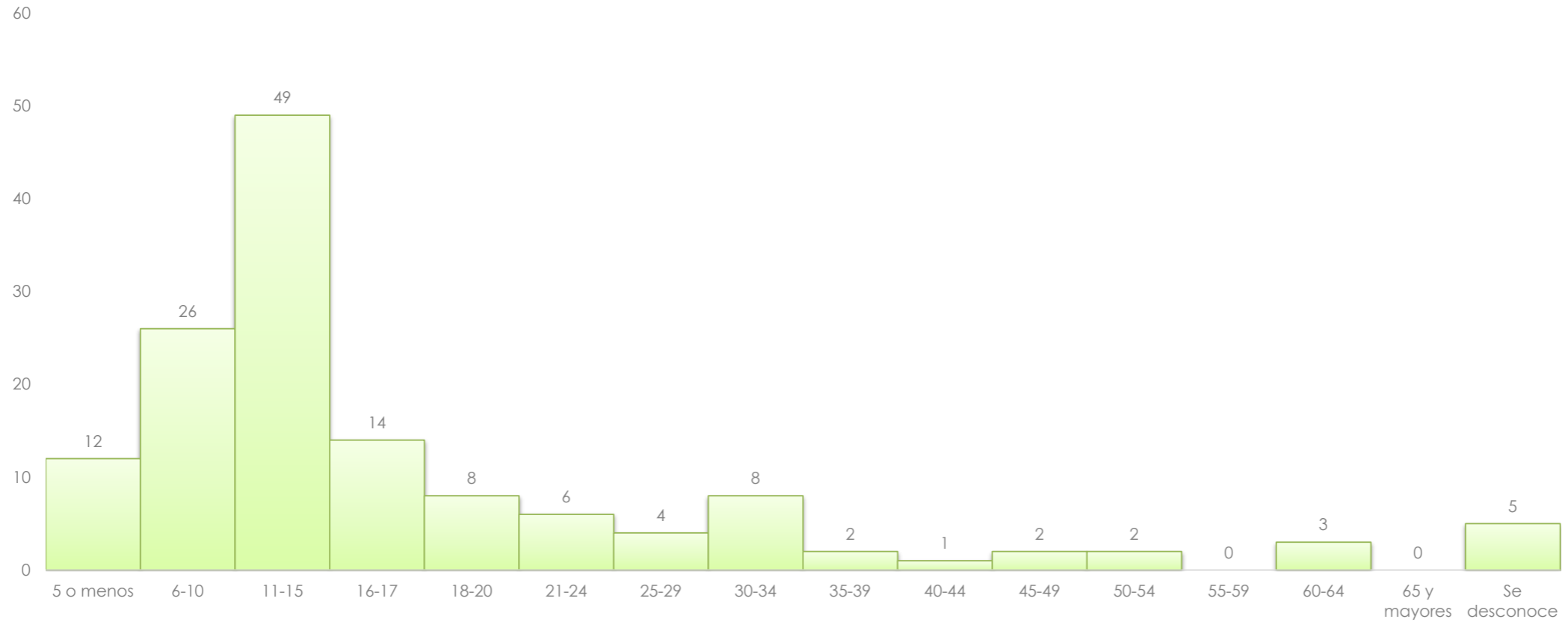
Datos suministrados por la Oficina de Estadísticas y la Unidad de Delitos Sexuales y Maltrato de Menores del Negociado de la Policía de Puerto Rico. Acumulado entre enero y febrero 2022.

Estadísticas de la Unidad de Delitos Sexuales y Maltrato a Menores - Año 2022

I. Víctimas

Área policiaca														
Grupo de Edad	Aguadilla	Aibonito	Arecibo	Bayamón	Caguas	Carolina	Fajardo	Guayama	Humacao	Mayagüez	Ponce	San Juan	Utado	Total
5 o menos	0	1	0	5	0	2	0	0	1	0	2	1	0	12
6-10	2	0	2	2	5	1	0	4	0	2	4	4	0	26
11-15	1	1	4	10	11	5	2	1	4	5	2	1	2	49
16-17	0	3	0	1	1	3	1	1	0	0	0	4	0	14
18-20	0	0	0	2	0	1	0	1	0	0	1	3	0	8
21-24	0	1	0	2	2	0	0	0	0	0	1	0	0	6
25-29	0	0	0	0	0	1	0	0	1	0	1	1	0	4
30-34	0	0	0	0	1	0	1	0	0	0	2	4	0	8
35-39	0	0	0	1	1	0	0	0	0	0	0	0	0	2
40-44	0	1	0	0	0	0	0	0	0	0	0	0	0	1
45-49	0	0	1	0	0	0	0	1	0	0	0	0	0	2
50-54	0	0	0	0	0	1	0	0	0	1	0	0	0	2
55-59	0	0	0	0	0	0	0	0	0	0	0	0	0	0
60-64	0	0	0	1	0	0	0	0	0	0	1	1	0	3
65 y mayores	0	0	0	0	0	0	0	0	0	0	0	0	0	0
Se desconoce	0	0	0	1	3	1	0	0	0	0	0	0	0	5
Total	3	7	7	25	24	15	4	8	6	8	14	19	2	142

Total de víctimas desagregado por grupo de edad

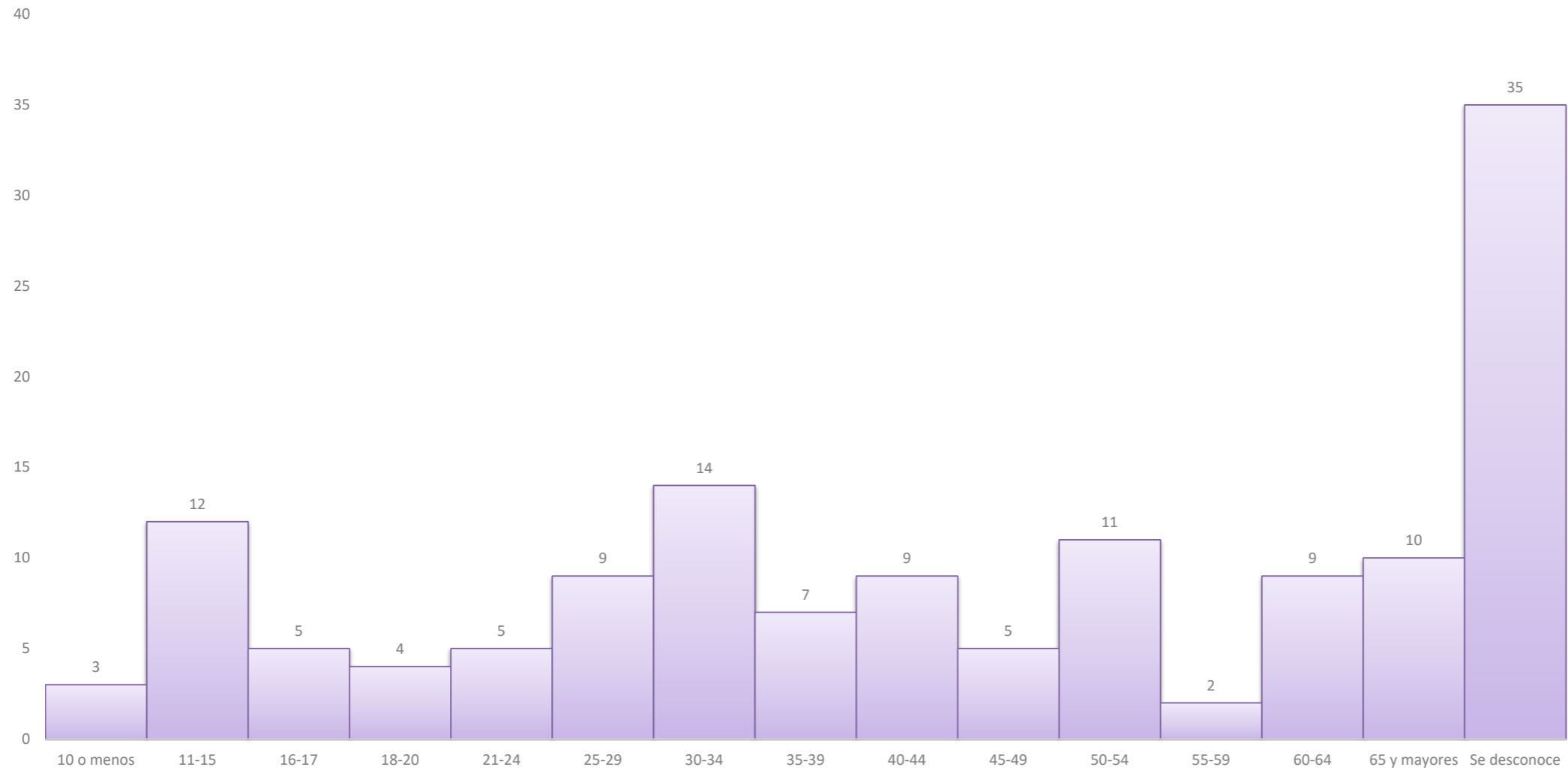


Datos suministrados por la Oficina de Estadísticas y la Unidad de Delitos Sexuales y Maltrato de Menores del Negociado de la Policía de Puerto Rico. Acumulado desde enero a febrero de 2022.

II. Ofensores

Grupo de Edad	Area policiaca													Total
	Aguadilla	Aibonito	Arecibo	Bayamón	Caguas	Carolina	Fajardo	Guayama	Humacao	Mayagüez	Ponce	San Juan	Utado	
10 o menos	0	0	0	2	0	0	0	0	0	0	0	1	0	3
11-15	0	1	0	2	3	1	0	2	0	2	1	0	0	12
16-17	1	0	0	2	1	0	0	0	0	0	0	1	0	5
18-20	0	0	1	0	1	1	0	0	0	0	0	1	0	4
21-24	1	1	0	1	0	0	0	0	1	0	1	0	0	5
25-29	0	0	0	3	3	0	0	0	0	0	2	1	0	9
30-34	0	0	1	3	1	1	0	1	0	1	5	1	0	14
35-39	0	0	1	2	0	0	0	0	0	0	2	2	0	7
40-44	0	1	0	4	0	0	2	1	0	0	0	1	0	9
45-49	0	1	0	0	0	1	1	0	0	1	0	1	0	5
50-54	0	1	1	1	0	1	1	0	0	2	2	2	0	11
55-59	0	0	0	0	0	2	0	0	0	0	0	0	0	2
60-64	0	2	0	1	3	0	0	0	0	1	0	0	2	9
65 y mayores	0	0	2	1	1	3	0	0	1	1	0	1	0	10
Se desconoce	0	0	1	3	11	7	0	2	3	0	1	7	0	35
Total	2	7	7	25	24	17	4	6	5	8	14	19	2	140

Total de agresores desagregado por grupo de edad

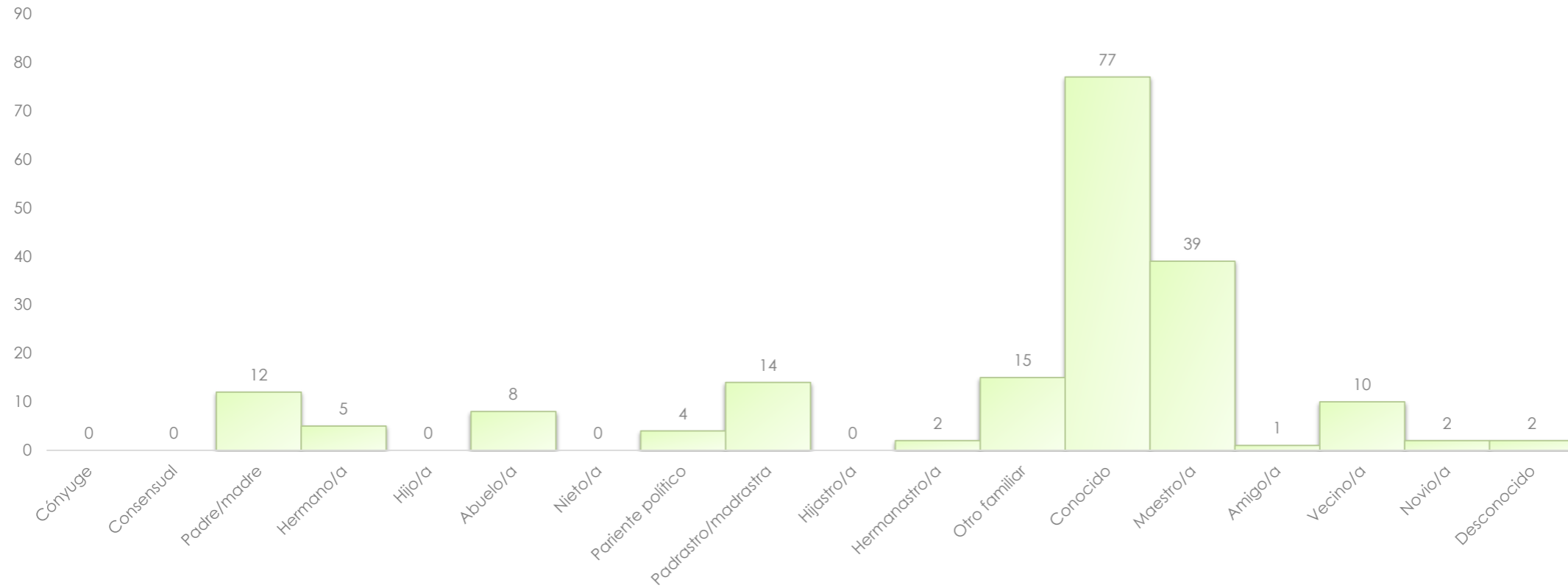


Datos suministrados por la Oficina de Estadísticas y la Unidad de Delitos Sexuales y Maltrato de Menores del Negociado de la Policía de Puerto Rico. Acumulado desde enero a febrero de 2022.

III. Relación víctima/ofensor

Relación	Area policiaca													Total
	Aguadilla	Aibonito	Arecibo	Bayamón	Caguas	Carolina	Fajardo	Guayama	Humacao	Mayagüez	Ponce	San Juan	Utüado	
Cónyuge	0	0	0	0	0	0	0	0	0	0	0	0	0	0
Consensual	0	0	0	0	0	0	0	0	0	0	0	0	0	0
Padre/madre	0	1	1	4	2	2	0	1	0	0	0	1	0	12
Hermano/a	0	0	0	5	0	0	0	0	0	0	0	0	0	5
Hijo/a	0	0	0	0	0	0	0	0	0	0	0	0	0	0
Abuelo/a	0	0	0	1	2	3	0	0	1	0	0	0	1	8
Nieto/a	0	0	0	0	0	0	0	0	0	0	0	0	0	0
Pariente político	0	2	0	0	1	0	0	0	0	0	1	0	0	4
Padrastro/madrastra	0	0	0	4	1	0	1	0	1	3	2	2	0	14
Hijastro/a	0	0	0	0	0	0	0	0	0	0	0	0	0	0
Hermanastro/a	0	0	0	0	0	0	0	0	0	2	0	0	0	2
Otro familiar	1	1	2	2	1	1	0	3	1	0	1	1	1	15
Conocido	1	3	4	9	17	7	3	2	3	3	10	15	0	77
Maestro/a	0	2	2	5	6	2	2	0	1	3	8	8	0	39
Amigo/a	0	0	0	1	0	0	0	0	0	0	0	0	0	1
Vecino/a	1	0	1	1	3	2	0	0	0	0	0	2	0	10
Novio/a	0	0	1	0	0	0	0	0	1	0	0	0	0	2
Desconocido	0	1	0	0	0	0	0	0	0	0	0	1	0	2
Ninguna relación	0	0	0	2	2	2	1	2	1	0	0	4	0	14
Total	3	10	11	34	35	19	7	8	9	11	22	34	2	205

Relación Víctima/Ofensor



Datos suministrados por la Oficina de Estadísticas y la Unidad de Delitos Sexuales y Maltrato de Menores del Negociado de la Policía de Puerto Rico. Acumulado desde enero a febrero de 2022.