

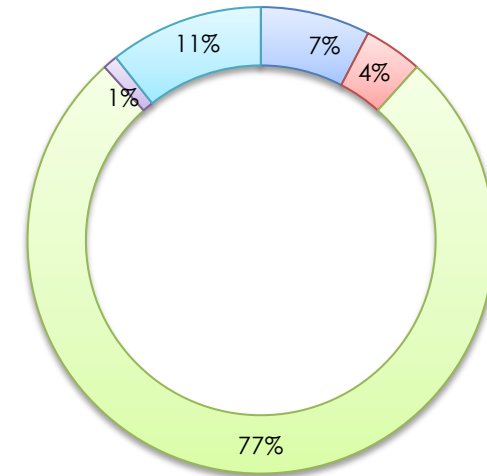


Delitos Sexuales Año 2021

I. Delitos sexuales según tipo de agresión

Región	Violación	Sodomía	Actos Lascivos	Incesto	Violación Técnica	Total	Ley 54, Art. 3.5
Aguadilla	0	0	15	0	1	16	0
Aibonito	1	1	2	1	2	7	0
Arecibo	3	0	12	0	1	16	0
Bayamón	2	3	17	0	1	23	0
Caguas	0	1	21	0	3	25	0
Carolina	1	0	21	0	1	23	0
Fajardo	1	0	10	0	1	12	0
Guayama	0	0	6	1	5	12	0
Humacao	0	0	6	0	3	9	0
Mayagüez	0	0	9	0	0	9	0
Ponce	2	1	15	0	2	20	0
San Juan	5	2	15	0	1	23	0
Utüado	0	0	2	0	0	2	0
Total	15	8	151	2	21	197	0

Delitos sexuales según tipo de agresión

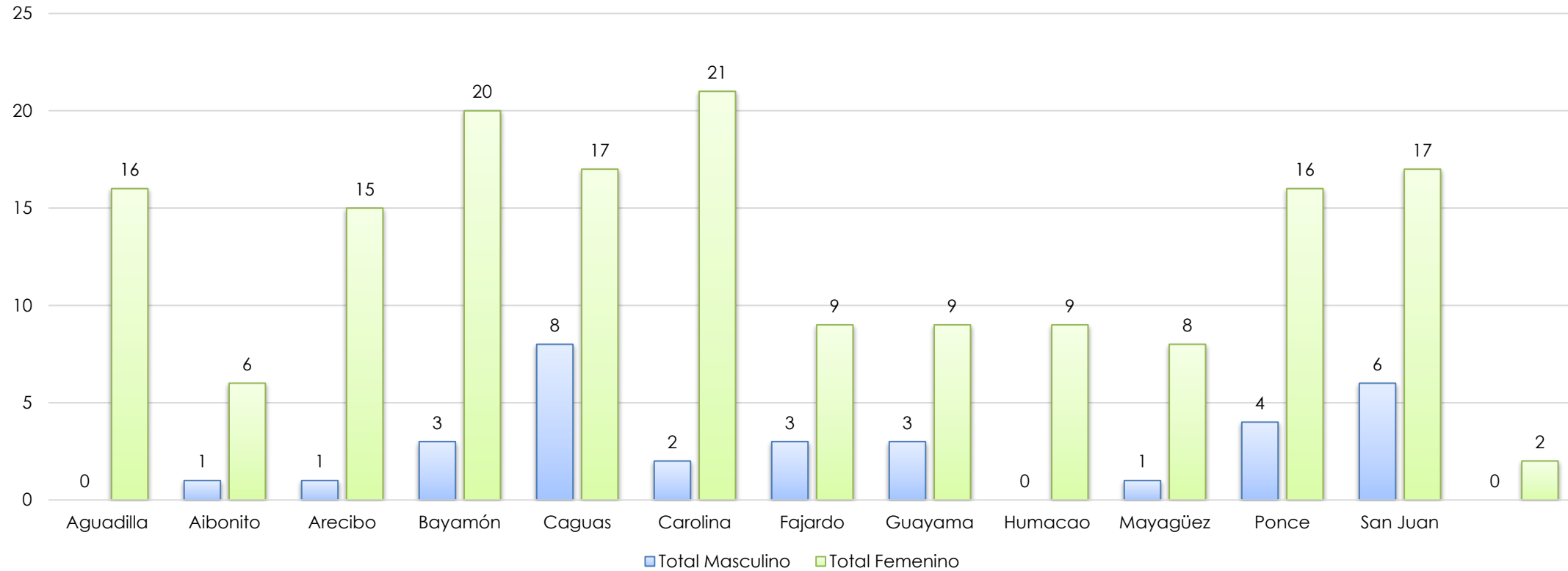


■ Violación ■ Sodomía ■ Actos Lascivos ■ Incesto ■ Violación Técnica

II. Delitos sexuales según agresión y sexo

Región	Violación		Sodomía		Incesto		Actos Lascivos		Violación Técnica		Total		Ley 54, Art. 3.5	
	Masc	Fem	Masc	Fem	Masc	Fem	Masc	Fem	Masc	Fem	Masc	Fem	Masc	Fem
Aguadilla	0	0	0	0	0	0	0	15	0	1	0	16	0	0
Aibonito	0	1	1	0	0	1	0	2	0	2	1	6	0	0
Arecibo	0	3	0	0	0	0	1	11	0	1	1	15	0	0
Bayamón	0	2	1	2	0	0	1	16	1	0	3	20	0	0
Caguas	0	0	1	0	0	0	7	14	0	3	8	17	0	0
Carolina	0	1	0	0	0	0	2	19	0	1	2	21	0	0
Fajardo	1	0	0	0	0	0	1	9	1	0	3	9	0	0
Guayama	0	0	0	0	0	1	2	4	1	4	3	9	0	0
Humacao	0	0	0	0	0	0	0	6	0	3	0	9	0	0
Mayagüez	0	0	0	0	0	0	1	8	0	0	1	8	0	0
Ponce	0	2	1	0	0	0	3	12	0	2	4	16	0	0
San Juan	0	5	1	1	0	0	4	11	1	0	6	17	0	0
Utuado	0	0	0	0	0	0	0	2	0	0	0	2	0	0

Total de víctimas de agresión sexual por sexo



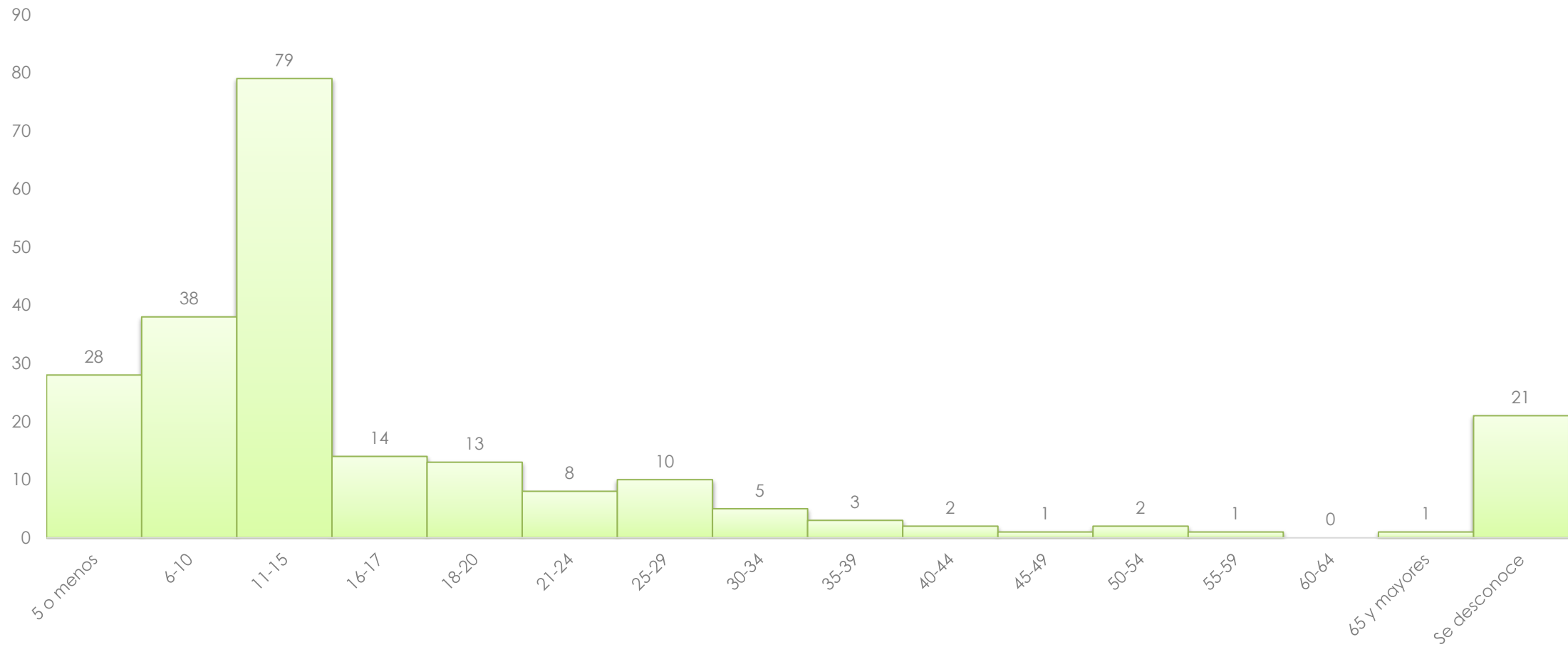
Datos suministrados por la Oficina de Estadísticas y la Unidad de Delitos Sexuales y Maltrato de Menores del Negociado de la Policía de Puerto Rico. Acumulado entre enero a marzo 2021. Fecha: 9 de abril de 2021

Datos Estadísticos de la Unidad de Delitos Sexuales y Maltrato a Menores - Año 2021

I. Víctimas

Grupo de Edad	Área policiaca													Total
	Aguadilla	Aibonito	Arecibo	Bayamón	Caguas	Carolina	Fajardo	Guayama	Humacao	Mayagüez	Ponce	San Juan	Utado	
5 o menos	4	0	2	0	6	5	1	0	1	1	6	1	1	28
6-10	1	2	4	6	5	2	3	2	1	1	5	6	0	38
11-15	8	4	5	9	3	6	5	8	5	6	11	8	1	79
16-17	3	0	0	1	2	1	0	1	0	0	3	3	0	14
18-20	0	0	1	0	3	0	0	2	0	0	6	1	0	13
21-24	0	0	2	0	0	1	1	0	2	1	0	1	0	8
25-29	0	0	1	2	2	1	0	2	0	0	2	0	0	10
30-34	0	0	1	1	0	1	1	0	0	0	1	0	0	5
35-39	1	0	0	1	0	0	0	0	0	0	0	1	0	3
40-44	0	0	0	2	0	0	0	0	0	0	0	0	0	2
45-49	0	0	0	0	0	1	0	0	0	0	0	0	0	1
50-54	0	0	0	1	1	0	0	0	0	0	0	0	0	2
55-59	0	0	0	0	0	0	0	0	0	0	1	0	0	1
60-64	0	0	0	0	0	0	0	0	0	0	0	0	0	0
65 y mayores	0	1	0	0	0	0	0	0	0	0	0	0	0	1
Se desconoce	0	0	0	2	0	14	0	0	0	0	2	3	0	21
Total	17	7	16	25	22	32	11	15	9	9	37	24	2	226

Total de víctimas desagregado por grupo de edad



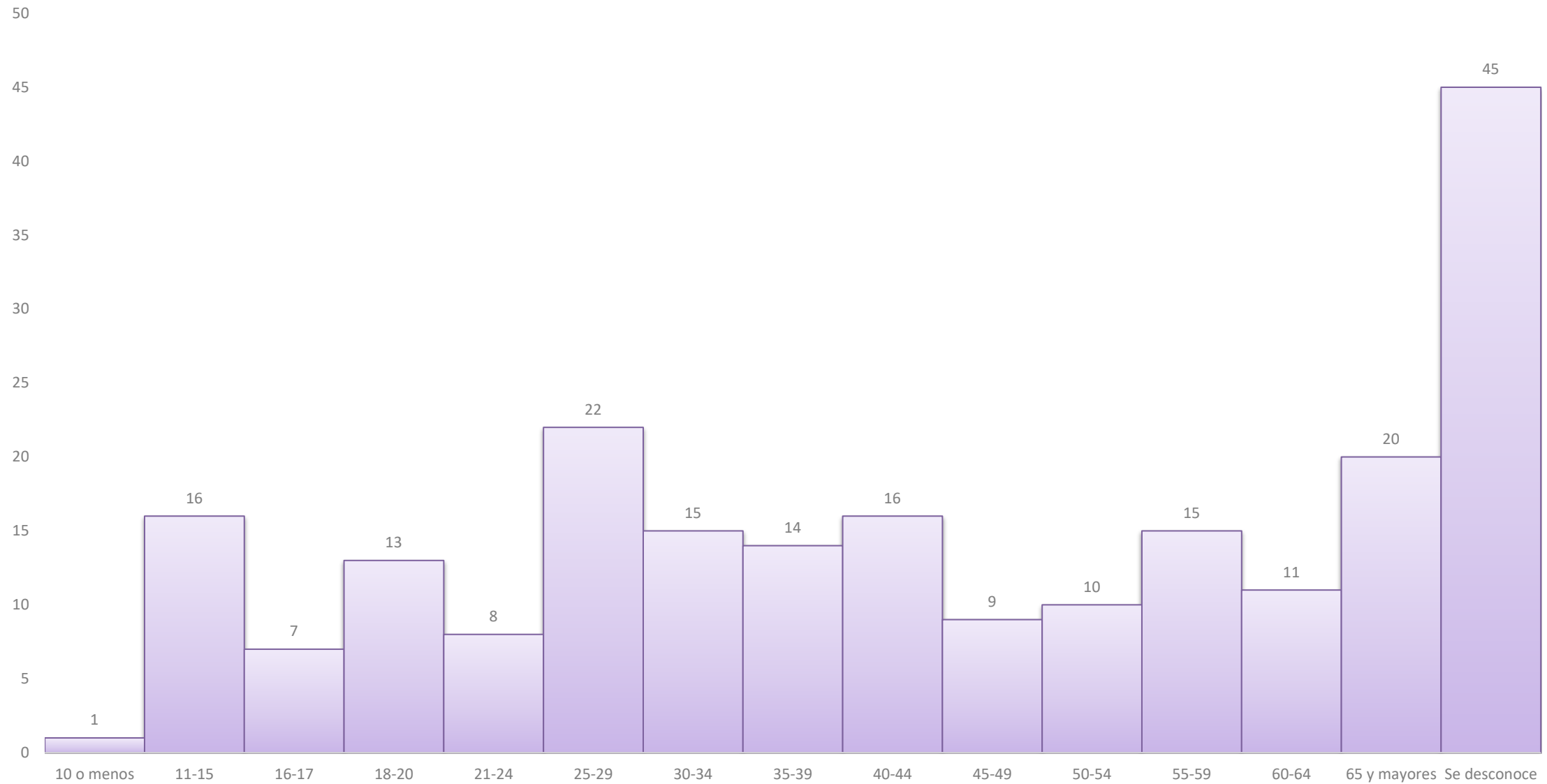
Datos suministrados por la Oficina de Estadísticas y la Unidad de Delitos Sexuales y Maltrato de Menores del Negociado de la Policía de Puerto Rico. Acumulado entre enero a marzo 2021. Fecha: 9 de abril de 2021

II. Ofensores

Area policiaca														
Grupo de Edad	Aguadilla	Aibonito	Arecibo	Bayamón	Caguas	Carolina	Fajardo	Guayama	Humacao	Mayagüez	Ponce	San Juan	Utado	Total
10 o menos	0	0	0	0	0	0	0	0	0	0	1	0	0	1
11-15	0	0	3	3	2	0	0	2	0	1	2	2	1	16
16-17	0	1	0	1	0	2	0	0	1	0	2	0	0	7
18-20	0	0	1	0	0	2	2	2	0	1	2	3	0	13
21-24	1	1	0	0	3	0	0	2	0	0	1	0	0	8
25-29	0	0	1	3	1	6	0	4	0	2	2	3	0	22
30-34	0	0	1	3	1	0	1	0	2	1	4	2	0	15
35-39	3	1	2	1	0	0	0	0	0	0	7	0	0	14
40-44	1	0	1	2	2	2	0	0	1	2	4	0	1	16
45-49	0	0	1	0	0	2	0	0	0	0	4	2	0	9
50-54	1	0	0	1	2	0	1	1	2	0	1	1	0	10
55-59	1	0	2	0	3	0	3	1	2	0	2	1	0	15
60-64	2	1	1	2	1	0	0	1	0	0	1	2	0	11
65 y mayores	1	3	2	2	3	2	0	0	0	2	1	4	0	20
Se desconoce	7	0	1	7	6	16	1	1	1	0	2	3	0	45
Total	17	7	16	25	24	32	8	14	9	9	36	23	2	222

Datos suministrados por la Oficina de Estadísticas y la Unidad de Delitos Sexuales y Maltrato de Menores del Negociado de la Policía de Puerto Rico. Acumulado entre enero a marzo 2021. Fecha: 9 de abril de 2021

Total de agresores desagregado por grupo de edad



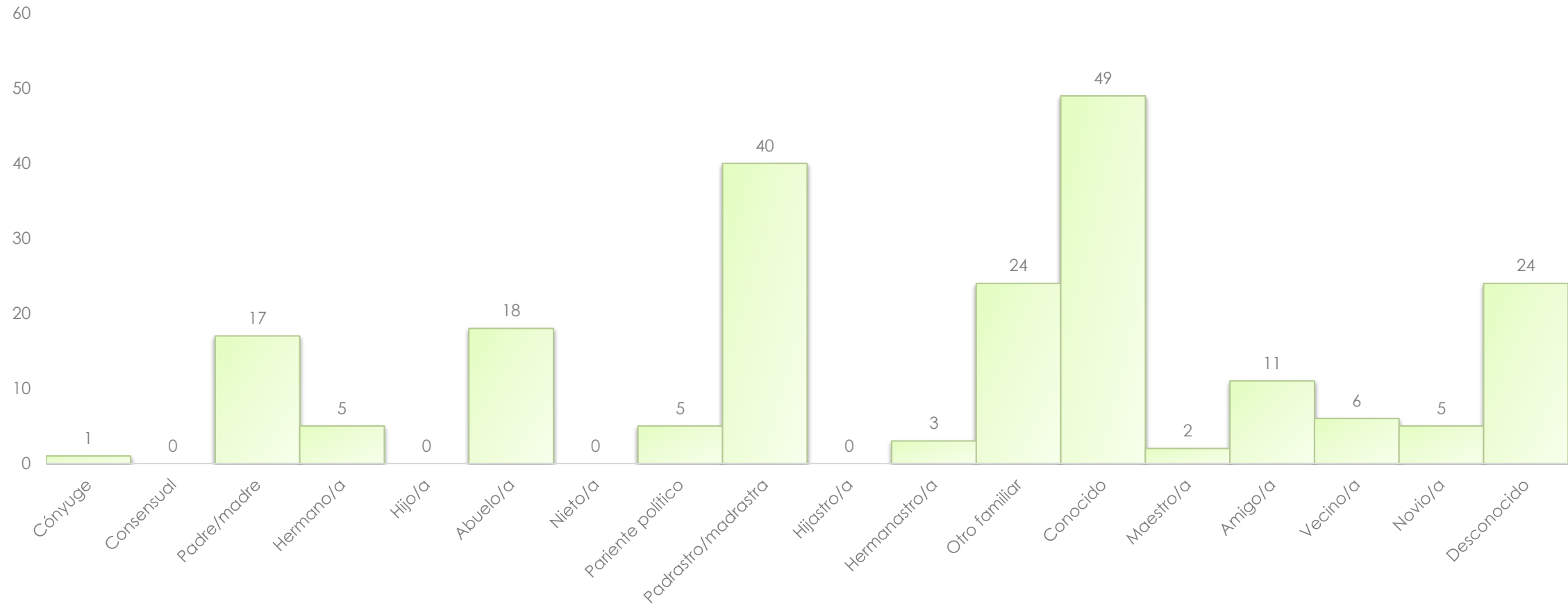
Datos suministrados por la Oficina de Estadísticas y la Unidad de Delitos Sexuales y Maltrato de Menores del Negociado de la Policía de Puerto Rico. Acumulado entre enero a marzo 2021. Fecha: 9 de abril de 2021

III. Relación víctima/ofensor

Relación	Area policiaca													Total
	Aguadilla	Aibonito	Arecibo	Bayamón	Caguas	Carolina	Fajardo	Guayama	Humacao	Mayagüez	Ponce	San Juan	Utado	
Cónyuge	0	0	0	1	0	0	0	0	0	0	0	0	0	1
Consensual	0	0	0	0	0	0	0	0	0	0	0	0	0	0
Padre/madre	0	0	2	4	1	3	0	3	0	0	2	2	0	17
Hermano/a	0	0	1	0	0	1	0	1	0	1	0	1	0	5
Hijo/a	0	0	0	0	0	0	0	0	0	0	0	0	0	0
Abuelo/a	2	1	3	1	2	3	1	0	1	1	2	1	0	18
Nieto/a	0	0	0	0	0	0	0	0	0	0	0	0	0	0
Pariente político	0	0	0	0	0	3	0	0	0	0	1	1	0	5
Padrastro/madrastra	5	1	3	2	7	6	3	1	4	2	2	3	1	40
Hijastro/a	0	0	0	0	0	0	0	0	0	0	0	0	0	0
Hermanastro/a	0	0	0	0	0	0	0	0	0	0	1	2	0	3
Otro familiar	3	1	2	2	7	1	5	0	0	0	1	2	0	24
Conocido	5	2	0	5	3	10	0	9	0	5	4	5	1	49
Maestro/a	0	0	0	0	0	0	0	0	0	0	2	0	0	2
Amigo/a	0	0	2	3	0	2	0	0	2	0	2	0	0	11
Vecino/a	0	2	1	0	2	0	0	1	0	0	0	0	0	6
Novio/a	0	0	0	0	0	1	1	2	1	0	0	0	0	5
Desconocido	1	0	0	2	1	2	1	1	0	0	11	5	0	24
Ninguna relación	0	0	2	5	0	0	0	0	1	0	7	1	0	16
Total	16	7	16	25	23	32	11	18	9	9	35	23	2	226

Datos suministrados por la Oficina de Estadísticas y la Unidad de Delitos Sexuales y Maltrato de Menores del Negociado de la Policía de Puerto Rico. Acumulado entre enero a marzo 2021. Fecha: 9 de abril de 2021

Relación Víctima/Ofensor



Datos suministrados por la Oficina de Estadísticas y la Unidad de Delitos Sexuales y Maltrato de Menores del Negociado de la Policía de Puerto Rico. Acumulado entre enero a marzo 2021. Fecha: 9 de abril de 2021