

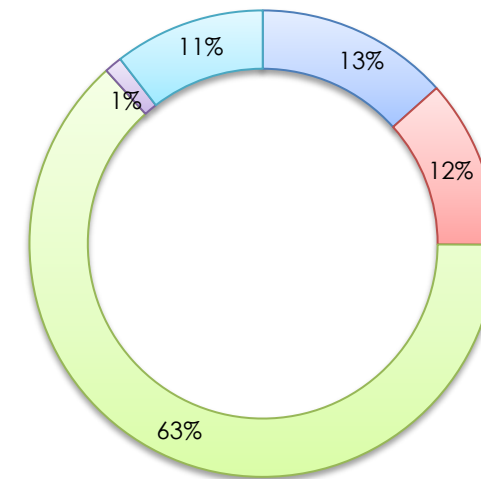


Delitos Sexuales Año 2020

I. Delitos sexuales según tipo de agresión

Región	Violación	Sodomía	Actos Lascivos	Incesto	Violación Técnica	Total	Ley 54, Art. 3.5
Aguadilla	0	0	40	1	8	49	0
Aibonito	2	7	11	1	1	22	0
Arecibo	13	1	54	1	12	81	0
Bayamón	9	10	62	0	11	92	0
Caguas	2	36	32	1	1	72	0
Carolina	18	4	29	0	8	59	1
Fajardo	4	0	13	0	6	23	0
Guayama	7	1	17	0	5	30	2
Humacao	2	2	12	0	1	17	1
Mayagüez	6	1	19	2	2	30	0
Ponce	6	7	60	1	3	77	1
San Juan	16	4	48	1	8	77	0
Utuado	2	3	14	0	2	21	0
Total	87	76	411	8	68	650	5

Delitos sexuales según tipo de agresión



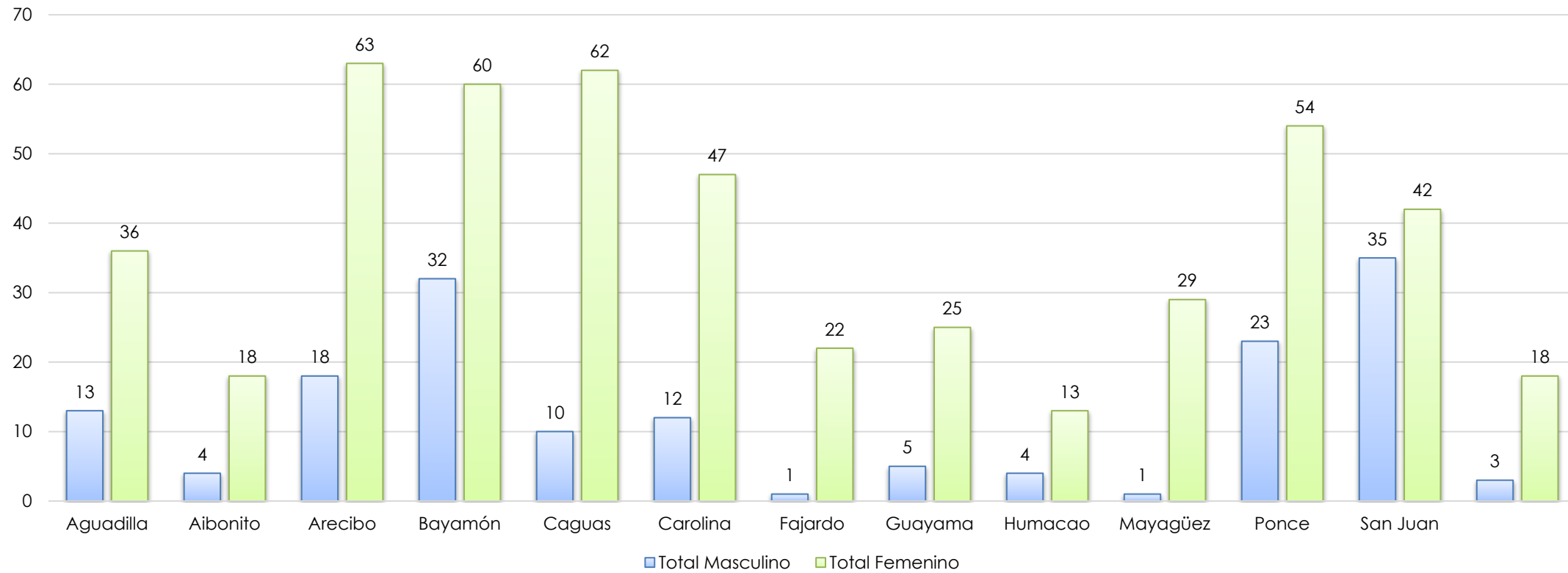
■ Violación ■ Sodomía ■ Actos Lascivos ■ Incesto ■ Violación Técnica

II. Delitos sexuales según agresión y sexo

Región	Violación		Sodomía		Incesto		Actos Lascivos		Violación Técnica		Total		Ley 54, Art. 3.5	
	Masc	Fem	Masc	Fem	Masc	Fem	Masc	Fem	Masc	Fem	Masc	Fem	Masc	Fem
Aguadilla	0	0	0	0	0	1	13	27	0	8	13	36	0	0
Aibonito	0	2	1	6	1	0	2	9	0	1	4	18	0	0
Arecibo	1	12	1	0	0	1	15	39	1	11	18	63	0	0
Bayamón	2	7	8	2	0	0	20	42	2	9	32	60	0	0
Caguas	0	2	1	35	1	0	8	24	0	1	10	62	0	0
Carolina	1	17	1	3	0	0	8	21	2	6	12	47	0	1
Fajardo	0	4	0	0	0	0	1	12	0	6	1	22	0	0
Guayama	0	7	1	0	0	0	4	13	0	5	5	25	1	1
Humacao	0	2	1	1	0	0	3	9	0	1	4	13	0	1
Mayagüez	0	6	1	0	0	2	0	19	0	2	1	29	0	0
Ponce	0	6	6	1	1	0	15	45	1	2	23	54	0	1
San Juan	1	15	4	0	1	0	25	23	4	4	35	42	0	0
Utuado	0	2	2	1	0	0	1	13	0	2	3	18	0	0

Datos suministrados por la Oficina de Estadísticas y la Unidad de Delitos Sexuales y Maltrato de Menores del Negociado de la Policía de Puerto Rico. Acumulado entre enero a diciembre 2020.

Total de víctimas de agresión sexual por sexo



Datos suministrados por la Oficina de Estadísticas y la Unidad de Delitos Sexuales y Maltrato de Menores del Negociado de la Policía de Puerto Rico. Acumulado entre enero a diciembre 2020.

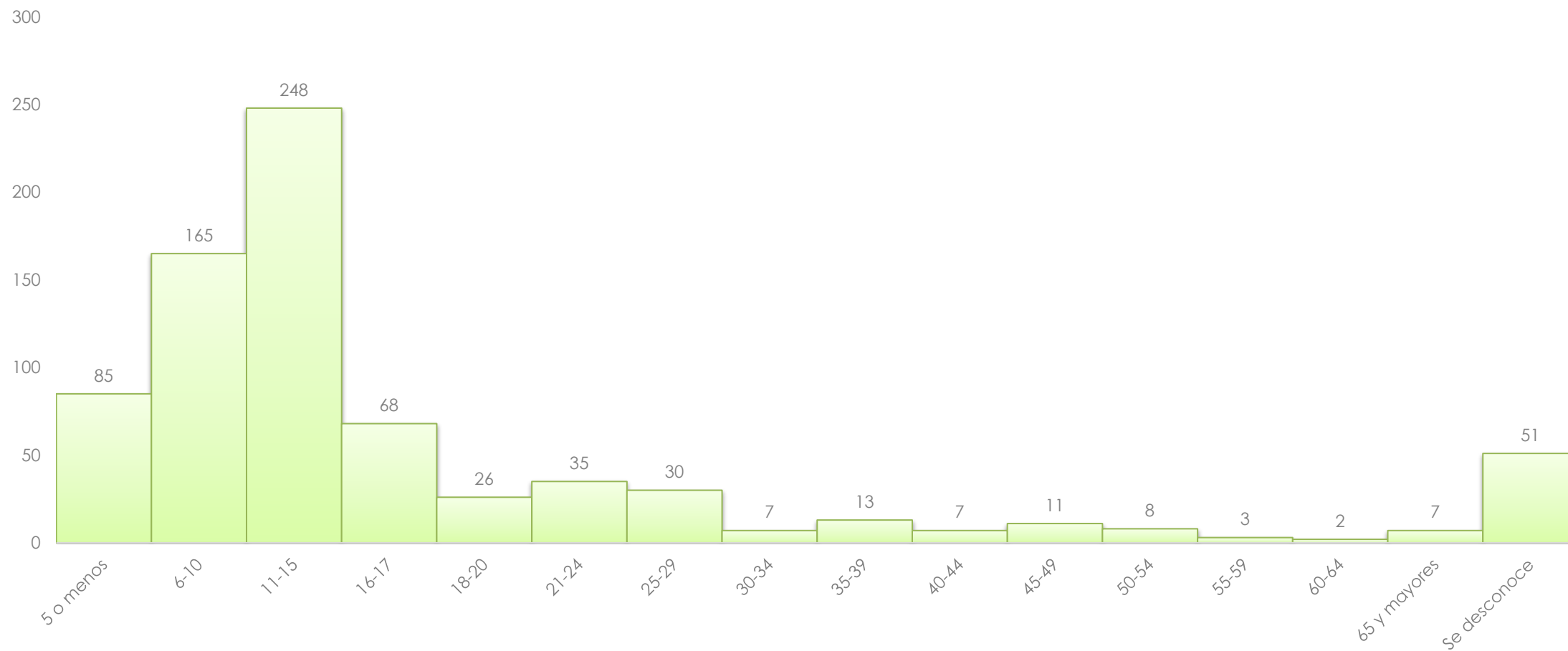


Estadísticas de la Unidad de Delitos Sexuales y Maltrato a Menores - Año 2020

I. Víctimas

Área policiaca														
Grupo de Edad	Aguadilla	Aibonito	Arecibo	Bayamón	Caguas	Carolina	Fajardo	Guayama	Humacao	Mayagüez	Ponce	San Juan	Utua	Total
5 o menos	9	4	12	10	4	7	2	15	1	3	11	6	1	85
6-10	10	3	31	11	11	26	1	14	7	8	24	13	6	165
11-15	15	4	37	39	8	32	15	20	5	8	36	18	11	248
16-17	5	0	9	7	5	7	2	6	5	3	14	4	1	68
18-20	0	0	0	4	1	3	2	2	1	3	3	6	1	26
21-24	4	2	1	6	1	3	0	3	1	4	4	5	1	35
25-29	2	0	1	4	6	3	1	5	1	0	4	3	0	30
30-34	0	0	2	1	1	1	0	0	1	0	0	1	0	7
35-39	0	1	0	2	0	0	0	1	0	1	5	3	0	13
40-44	0	0	0	0	0	0	0	0	1	0	2	4	0	7
45-49	2	0	1	1	0	0	0	0	0	0	3	4	0	11
50-54	1	0	0	1	2	0	0	0	0	0	2	1	1	8
55-59	0	1	1	1	0	0	0	0	0	0	0	0	0	3
60-64	1	0	0	0	1	0	0	0	0	0	0	0	0	2
65 y mayores	0	0	2	1	1	2	0	0	0	0	0	1	0	7
Se desconoce	0	0	0	7	7	20	0	0	0	0	1	16	0	51
Total	49	15	97	95	48	104	23	66	23	30	109	85	22	766

Total de víctimas desagregado por grupo de edad



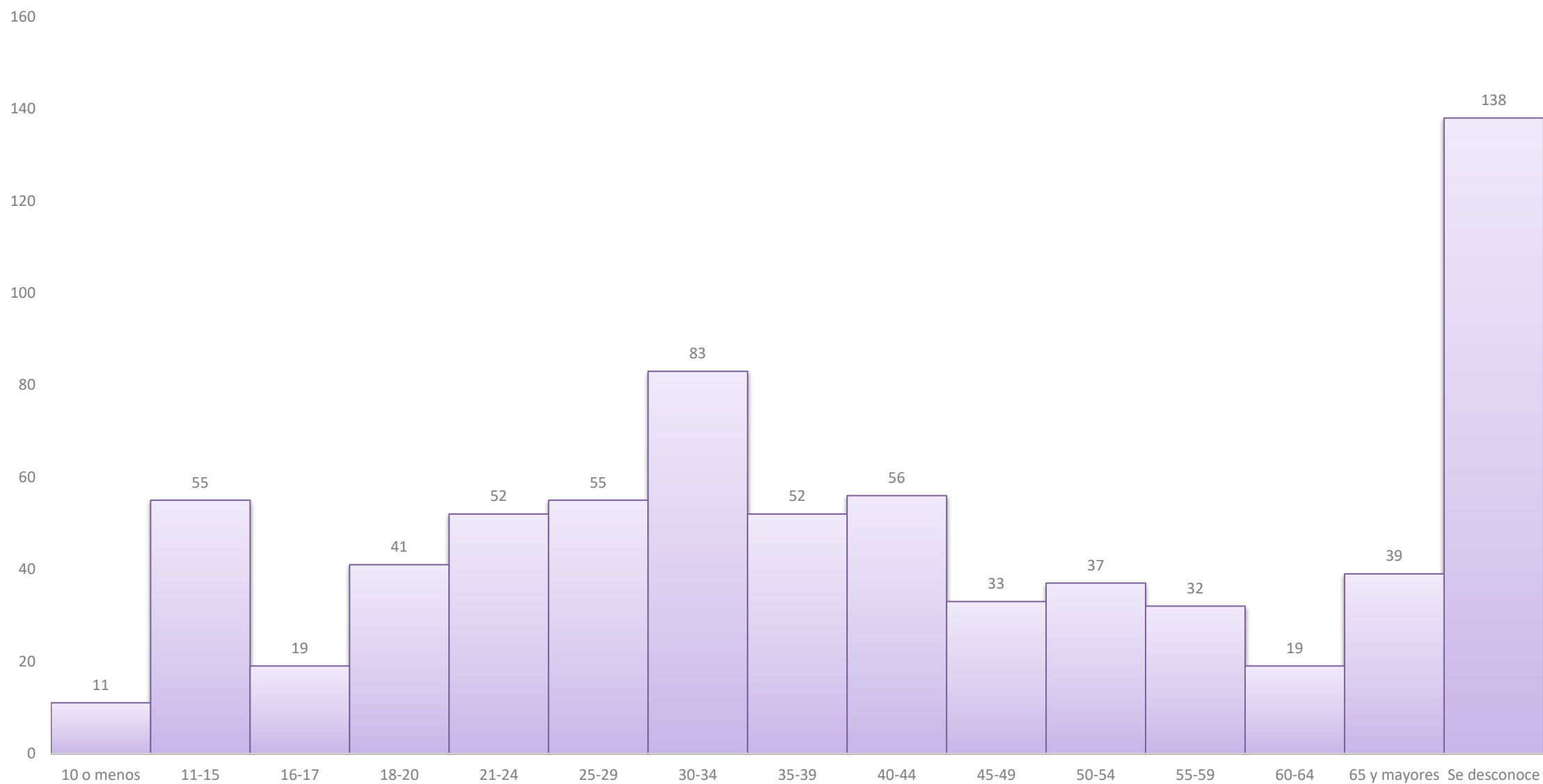
Datos suministrados por la Oficina de Estadísticas y la Unidad de Delitos Sexuales y Maltrato de Menores del Negociado de la Policía de Puerto Rico. Acumulado entre enero a diciembre 2020.

II. Ofensores

Area policiaca														
Grupo de Edad	Aguadilla	Aibonito	Arecibo	Bayamón	Caguas	Carolina	Fajardo	Guayama	Humacao	Mayagüez	Ponce	San Juan	Utado	Total
10 o menos	2	0	2	2	0	1	0	0	1	0	1	0	2	11
11-15	10	2	5	5	2	5	1	1	0	3	10	6	5	55
16-17	1	1	2	3	0	0	0	0	1	1	5	3	2	19
18-20	2	3	2	6	2	2	5	7	1	1	3	5	2	41
21-24	4	2	7	7	3	2	4	5	1	1	8	8	0	52
25-29	4	1	10	3	1	8	2	6	1	0	9	8	2	55
30-34	3	1	17	8	6	4	3	13	1	5	15	7	0	83
35-39	4	0	4	7	2	12	0	6	0	3	9	5	0	52
40-44	3	4	7	5	3	7	0	4	2	5	10	5	1	56
45-49	0	0	5	7	2	4	0	3	1	1	9	1	0	33
50-54	3	0	4	4	2	1	1	4	4	1	7	2	4	37
55-59	5	1	1	3	1	5	0	3	1	2	5	4	1	32
60-64	1	0	3	0	1	2	1	2	1	2	4	0	2	19
65 y mayores	0	1	10	8	0	2	1	3	3	3	3	4	1	39
Se desconoce	5	3	14	13	22	31	2	6	4	2	8	28	0	138
Total	47	19	93	81	47	86	20	63	22	30	106	86	22	722

Datos suministrados por la Oficina de Estadísticas y la Unidad de Delitos Sexuales y Maltrato de Menores del Negociado de la Policía de Puerto Rico. Acumulado entre enero a diciembre 2020.

Total de agresores desagregado por grupo de edad



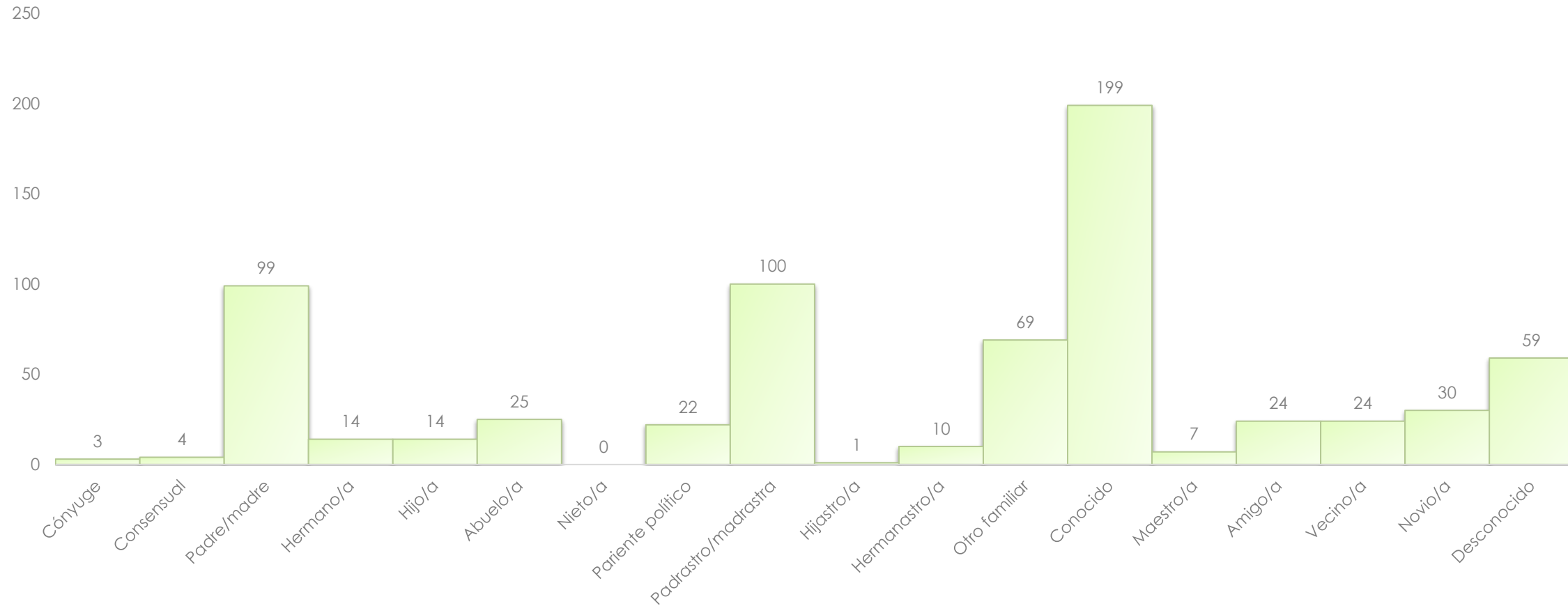
Datos suministrados por la Oficina de Estadísticas y la Unidad de Delitos Sexuales y Maltrato de Menores del Negociado de la Policía de Puerto Rico. Acumulado entre enero a diciembre 2020.

III. Relación víctima/ofensor

Relación	Area policiaca													Total
	Aguadilla	Aibonito	Arecibo	Bayamón	Caguas	Carolina	Fajardo	Guayama	Humacao	Mayagüez	Ponce	San Juan	Utado	
Cónyuge	0	0	0	0	0	2	0	0	0	0	1	0	0	3
Consensual	0	0	0	0	0	4	0	0	0	0	0	0	0	4
Padre/madre	6	2	26	7	3	13	1	15	0	3	15	8	0	99
Hermano/a	3	0	2	0	1	1	1	0	0	1	1	2	2	14
Hijo/a	1	1	0	1	0	6	0	0	0	1	2	2	0	14
Abuelo/a	0	1	11	1	1	0	1	1	0	1	6	1	1	25
Nieto/a	0	0	0	0	0	0	0	0	0	0	0	0	0	0
Pariente político	0	1	7	0	1	0	0	0	1	0	10	1	1	22
Padrastro/madrastra	2	0	17	11	10	22	2	9	7	4	11	2	3	100
Hijastro/a	0	0	0	0	0	0	0	0	0	0	1	0	0	1
Hermanastro/a	1	0	0	2	0	2	0	0	0	2	1	1	1	10
Otro familiar	9	3	4	9	5	13	4	3	4	6	0	5	4	69
Conocido	11	5	5	37	9	24	10	16	8	10	36	24	4	199
Maestro/a	0	0	0	0	1	2	1	1	0	0	1	1	0	7
Amigo/a	2	0	6	3	4	2	0	0	0	0	3	3	1	24
Vecino/a	0	0	3	3	1	1	0	5	0	0	6	4	1	24
Novio/a	6	2	4	2	1	0	0	1	2	0	3	5	4	30
Desconocido	6	3	3	8	8	3	0	2	0	0	8	18	0	59
Ninguna relación	0	1	5	1	1	0	0	2	0	0	2	3	0	15
Total	47	19	93	85	46	95	20	55	22	28	107	80	22	719

Datos suministrados por la Oficina de Estadísticas y la Unidad de Delitos Sexuales y Maltrato de Menores del Negociado de la Policía de Puerto Rico. Acumulado entre enero a diciembre 2020.

Relación Víctima/Ofensor



Datos suministrados por la Oficina de Estadísticas y la Unidad de Delitos Sexuales y Maltrato de Menores del Negociado de la Policía de Puerto Rico. Acumulado entre enero a diciembre 2020.